

Аналитическая справка
по итогам анкетирования обучающихся школы,
родителей (законных представителей) о качестве
организации питания
в НРМОБУ «Усть-Юганская СОШ»

Информацию подготовила

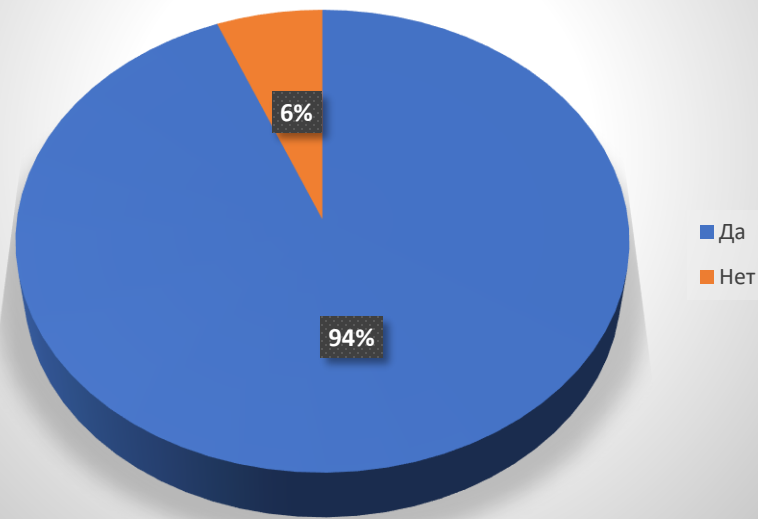
Г.Т. Цветкова

Апрель 2024 г.

Ответы на вопрос о получении питания

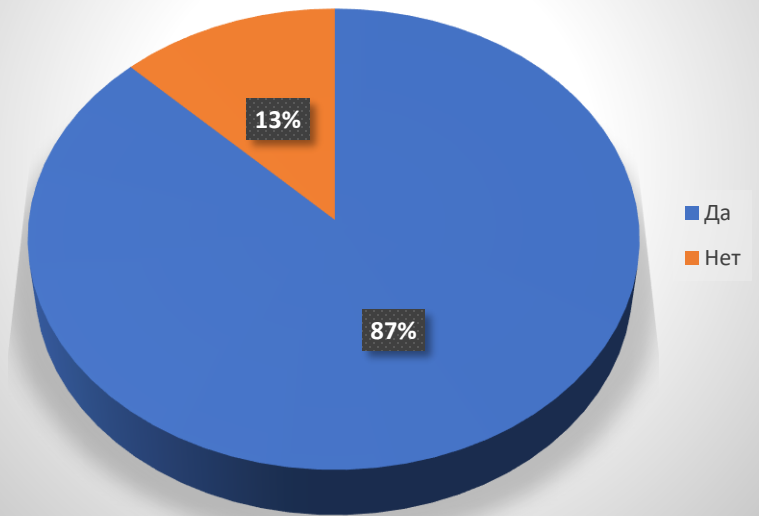
Количество родителей,
принявших участие в опросе – 49 чел.

Питаются ли ваш ребенок в
школьной столовой?
(родители)



Количество детей,
принявших участие в опросе - 64 чел.

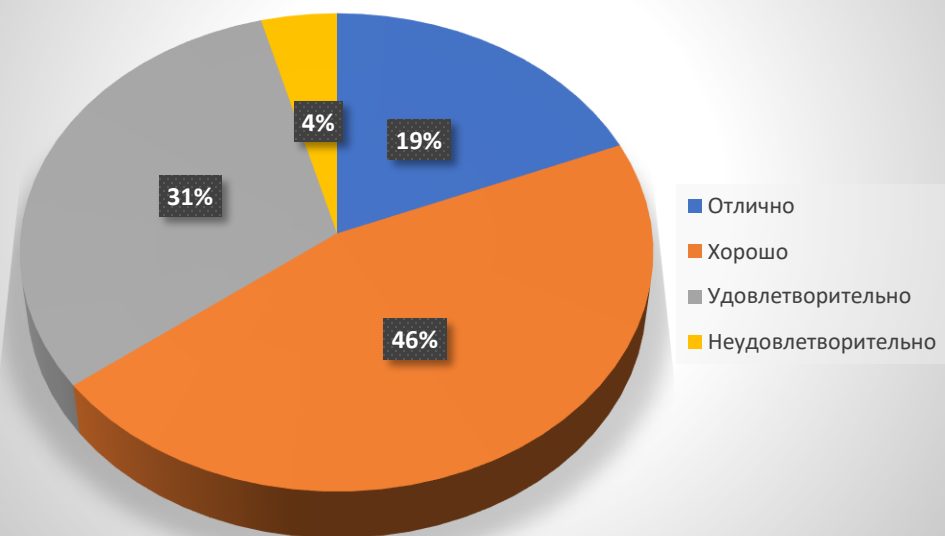
Питаетесь ли вы в столовой?
(ученики)



Удовлетворенность соотношением цены и качества питания. Доплата за питание.

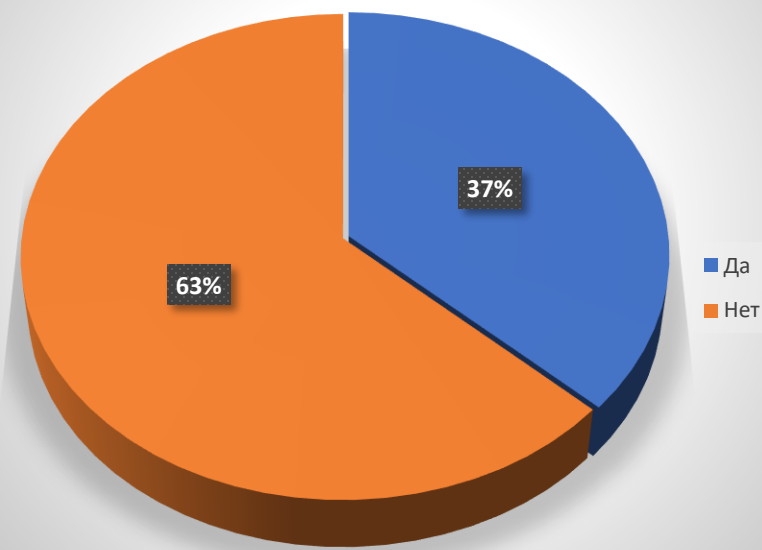
Количество родителей,
принявших участие в опросе – 49 чел.

Удовлетворенность соотношением цены и качества питания (родители)



Количество детей,
принявших участие в опросе - 64 чел.

Доплата за питание (родители)

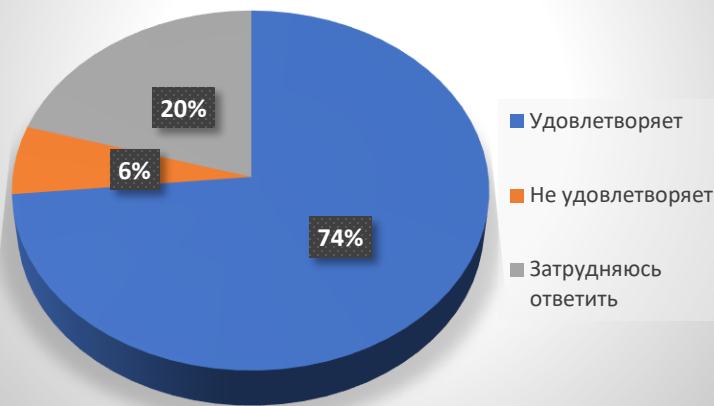


Удовлетворенность системой организации питания

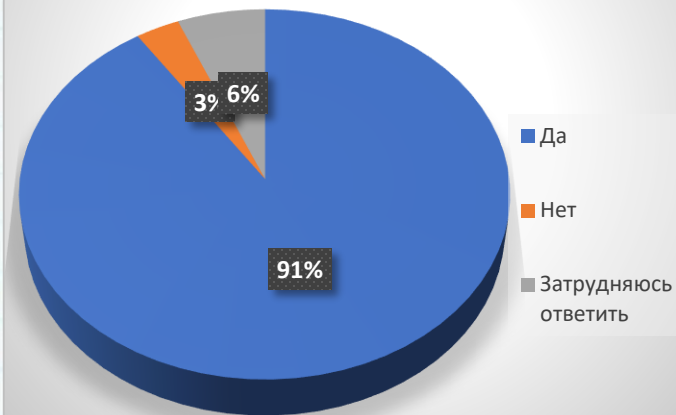
Количество родителей,
принявших участие в опросе – 49 чел.

Количество детей,
принявших участие в опросе - 64 чел.

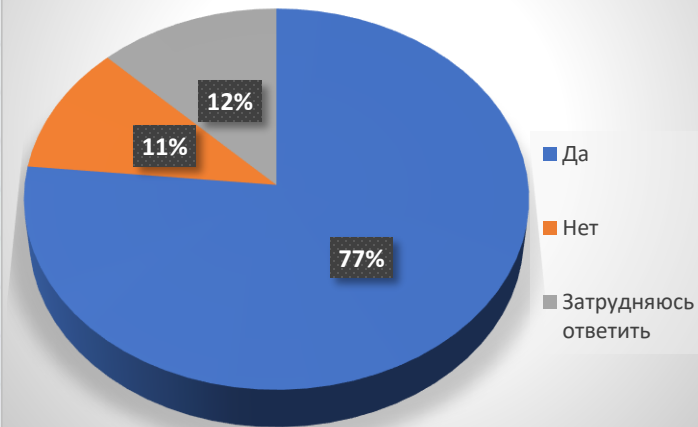
Удовлетворенность системой организации питания (родители)



Удовлетворенность санитарным состоянием столовой (ученики)



Удовлетворенность системой организации питания (учащиеся)

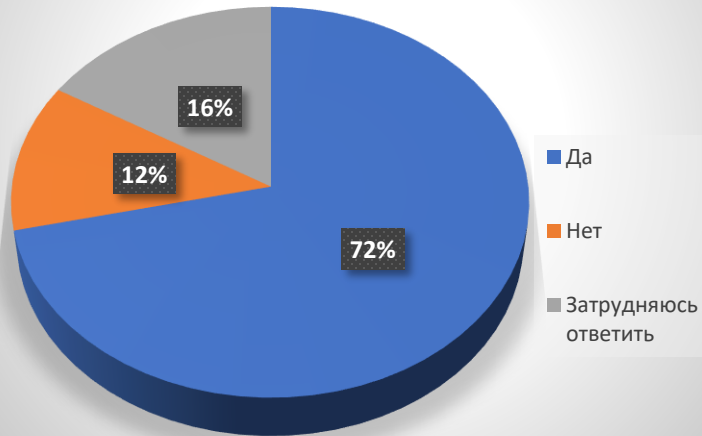


Режим питания. Время для приема питания

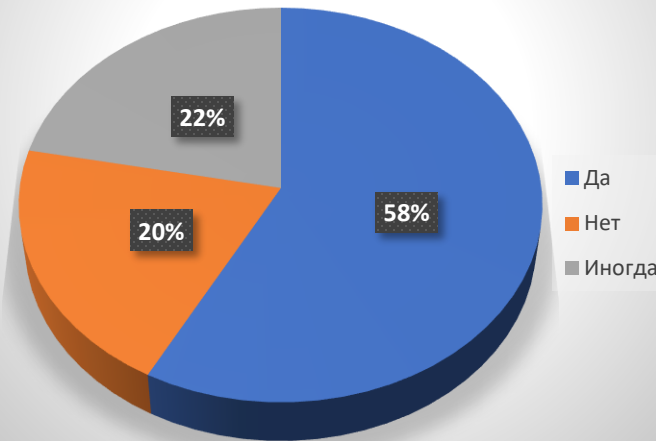
Количество родителей,
принявших участие в опросе – 49 чел.

Количество детей,
принявших участие в опросе - 64 чел.

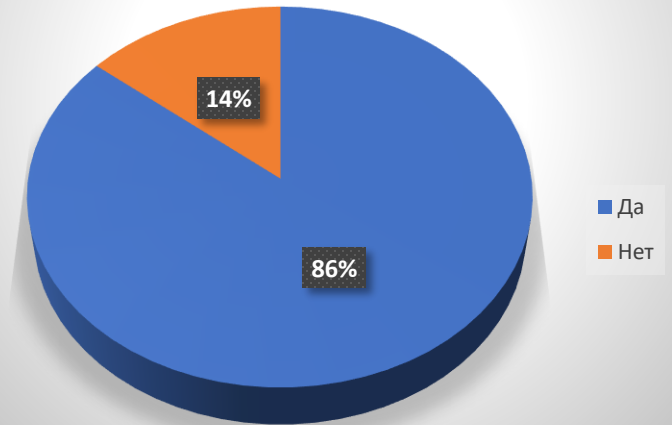
Удовлетворенность
режимом питания
(родители)



Наедаетесь ли вы в
образовательной
организации?



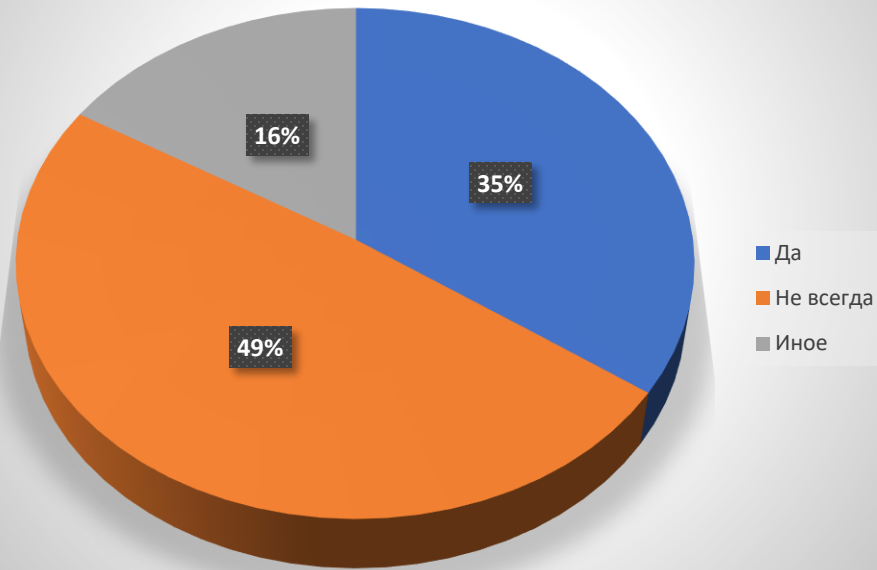
Хватает ли
продолжительности
перемены, чтобы
поесть?(ученики)



Нравится ли питание?

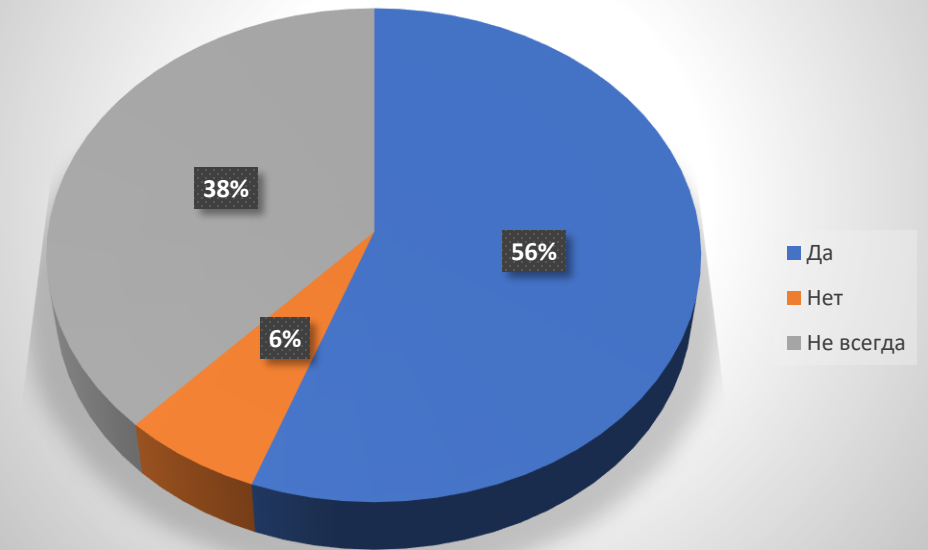
Количество родителей,
принявших участие в опросе – 49 чел.

Нравится ли ребенку питание
(родители)



Количество детей,
принявших участие в опросе - 64 чел.

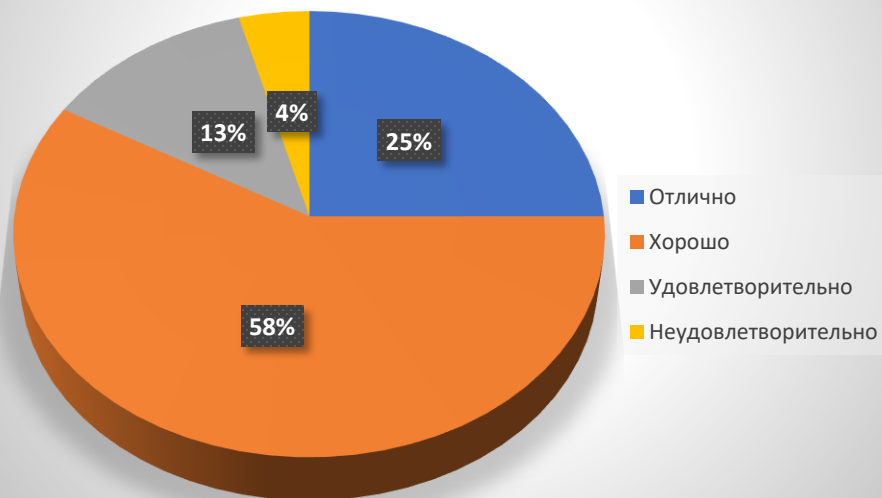
Нравится ли вам питание в
образовательной организации?
(ученики)



Информированность о системе организации питания и организация здорового питания

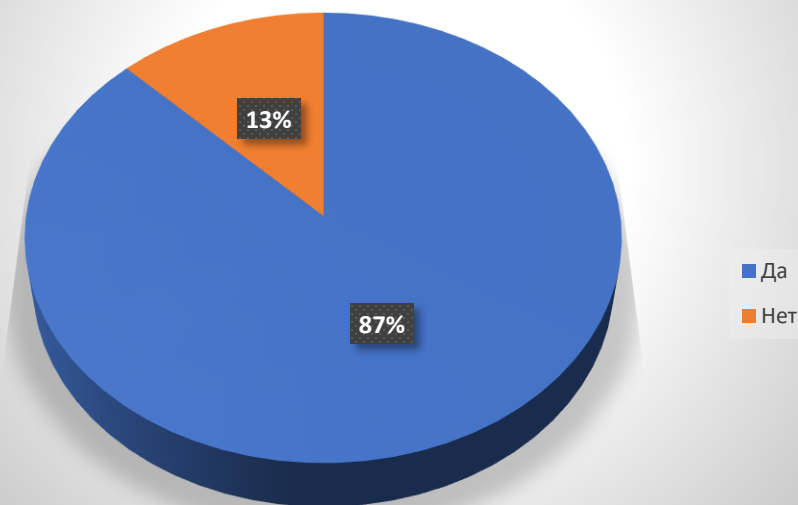
Количество родителей, принявших участие в опросе – 49 чел.

Уровень информированности о системе организации питания (родители)



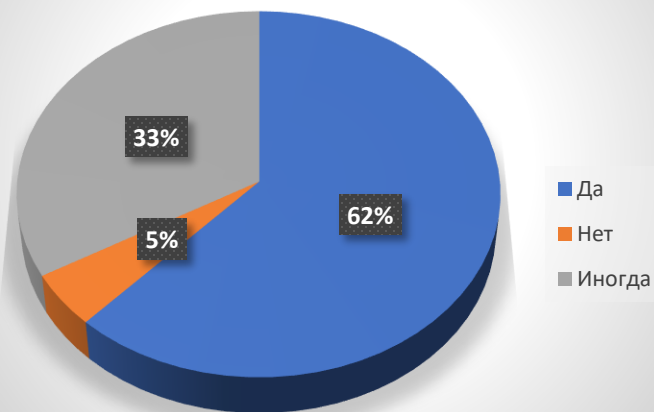
Количество детей, принявших участие в опросе - 64 чел.

Считаете ли вы питание в образовательной организации здоровым и полноценным? (ученики)



Предложения для улучшения организации питания (ученики, родители)

Устраивает ли блюда меню? (ученики)



Ученики:

1. бургер, шаурма, чизбургеры
2. булочки, блинчики
3. пицца
4. пудинг
5. творожная запеканка
6. пельмени со сметаной
7. курица
8. актимель, чай с молоком
9. красный плов
10. фрукты
11. двухразовое питание для не льготников так же, как и для льготников
12. больше мяса с пюре
13. больше супов и каждый день
14. больше разнообразия
15. увеличить порции

Родители:

1. добавить выпечку
2. больше фруктов
3. организовать буфет, ввести для желающих 2х разовое питание, с дополнительной оплатой
4. двухразовое питание всех учеников
5. одинаковое питание для и льготников и не льготников
6. изменение меню и качество приготовления блюд
7. ввести доплату за горячий завтрак детям не льготных категорий
8. дополнительное платное питание на выбор

Вывод:

- Из ответов анкетирования следует, что большее количество родителей и детей удовлетворены качеством и организацией питания.
- В дальнейшем следует рассмотреть предложения и замечания детей и родителей (законных представителей) с целью улучшения качества питания.