

Аналитическая справка
по итогам анкетирования обучающихся школы,
родителей (законных представителей) о качестве
организации питания
в НРМОБУ «Усть-Юганская СОШ»
(1-4 класс)

Информацию подготовила

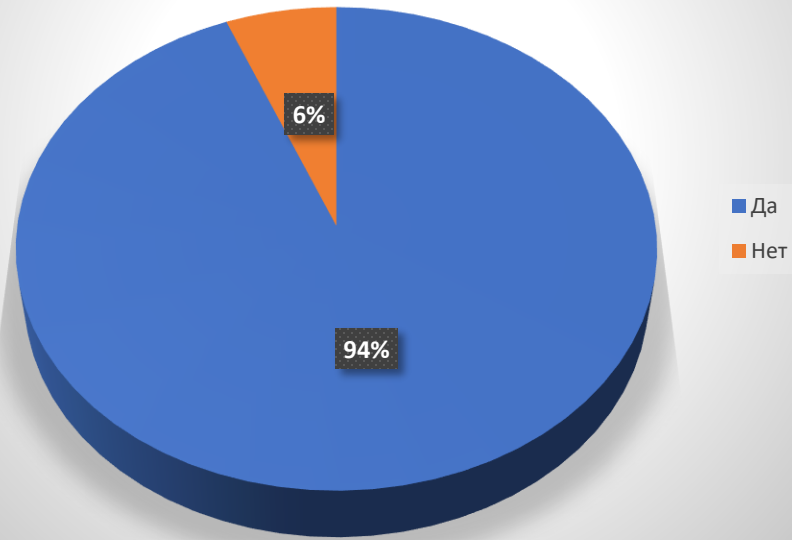
Г.Т. Цветкова

Апрель 2024 г.

Ответы на вопрос о получении питания

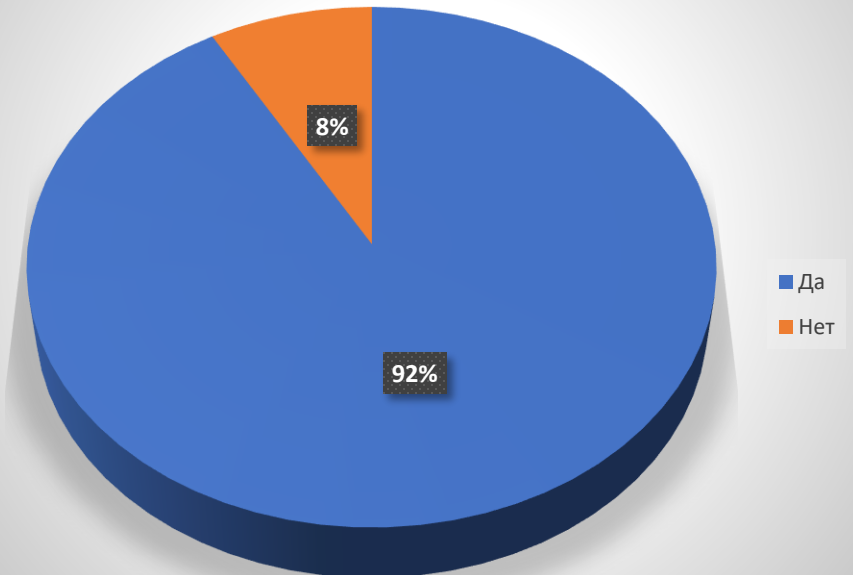
Количество родителей,
принявших участие в опросе – 18 чел.

Питается ли ваш ребенок в
школьной столовой? (родители)



Количество детей,
принявших участие в опросе - 24 чел.

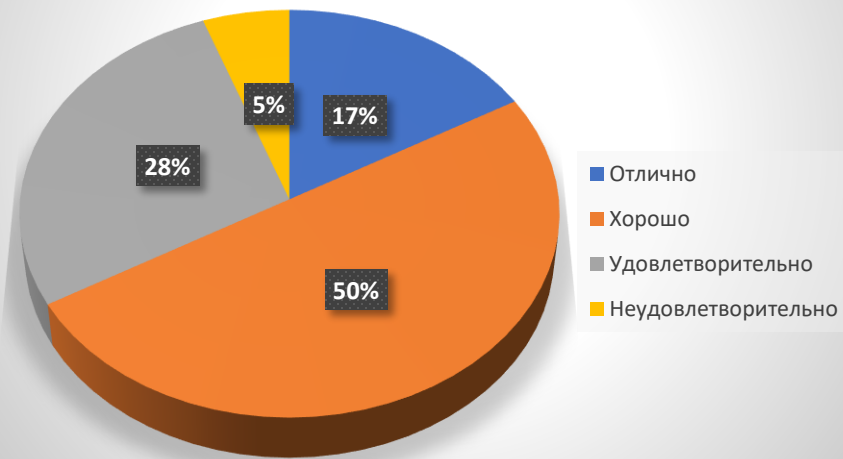
Питаетесь ли вы в столовой?
(ученики)



Удовлетворенность соотношением цены и качества питания. Доплата за питание.

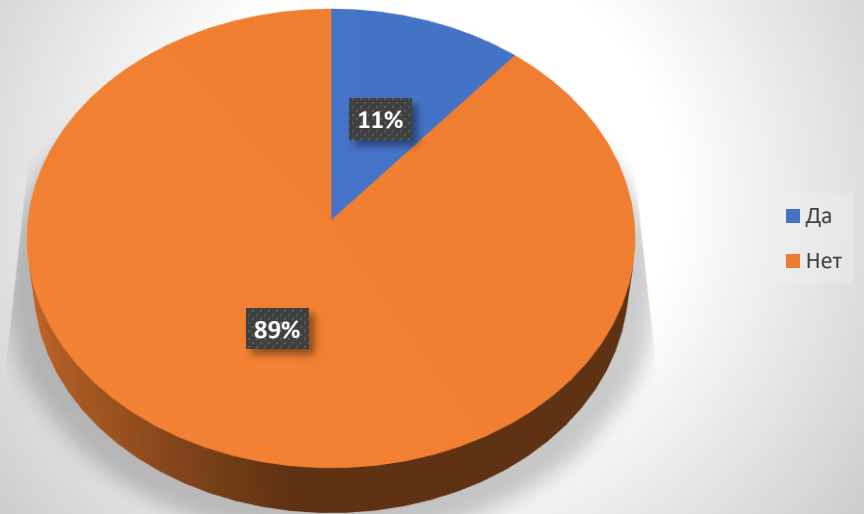
Количество родителей,
принявших участие в опросе – 18 чел.

Удовлетворенность
соотношением цены и качества
питания (родители)



Количество детей,
Принявших участие в опросе - 24 чел.

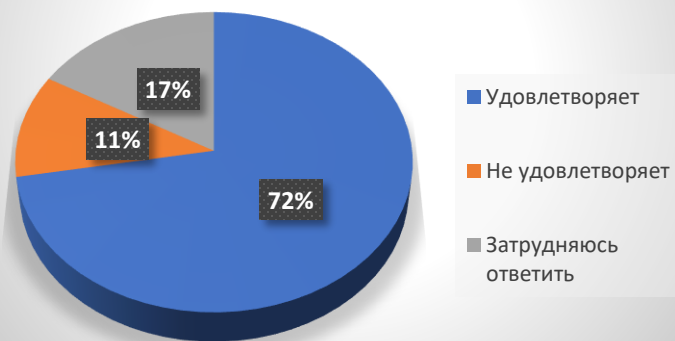
Доплата за питание (родители)



Удовлетворенность системой организации питания

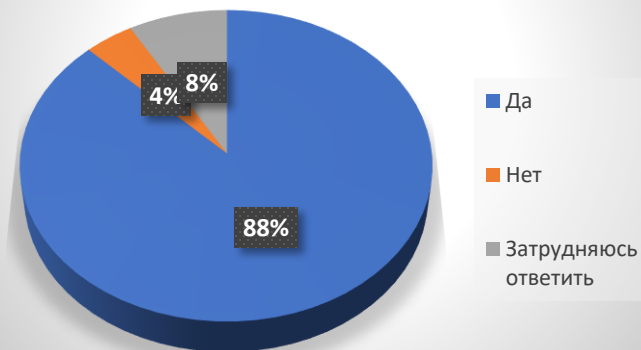
Количество родителей,
принявших участие в опросе – 18 чел.

Удовлетворенность системой организации питания (родители)

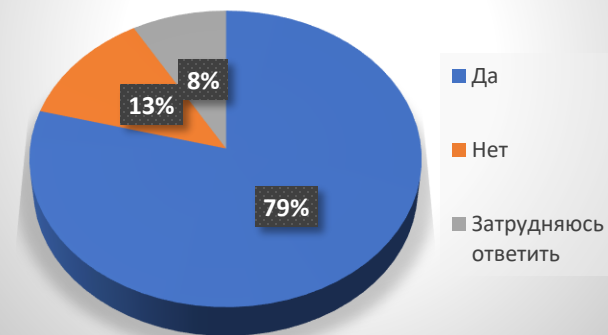


Количество детей,
принявших участие в опросе - 24 чел.

Удовлетворенность санитарным состоянием столовой (ученики)



Удовлетворенность системой организации питания (учащиеся)

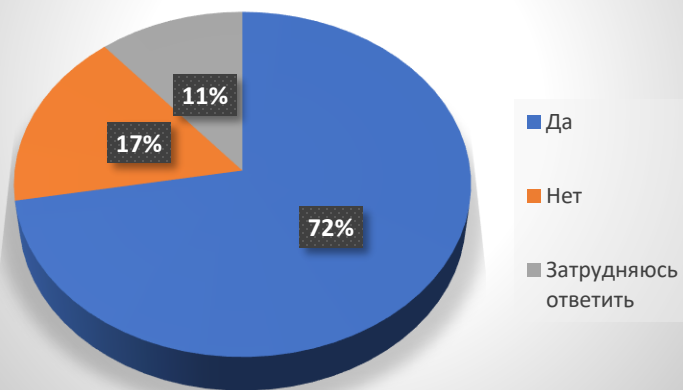


Режим питания. Время для приема питания

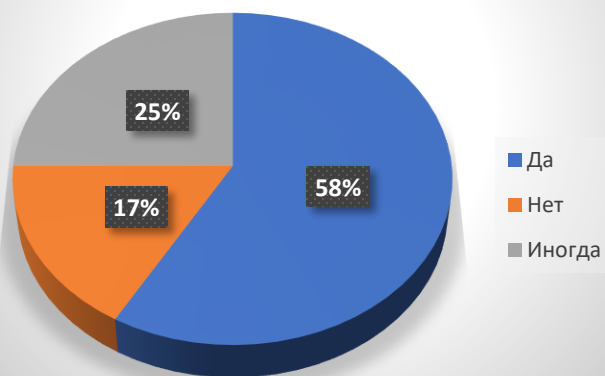
Количество родителей,
принявших участие в опросе – 18 чел.

Количество детей,
принявших участие в опросе - 24 чел.

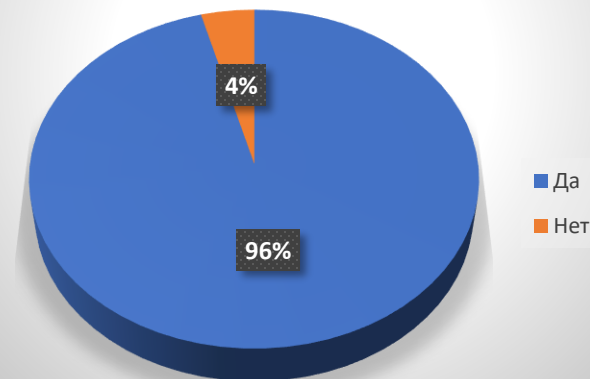
Удовлетворенность
режимом питания
(родители)



Наедаетесь ли вы в
образовательной
организации?



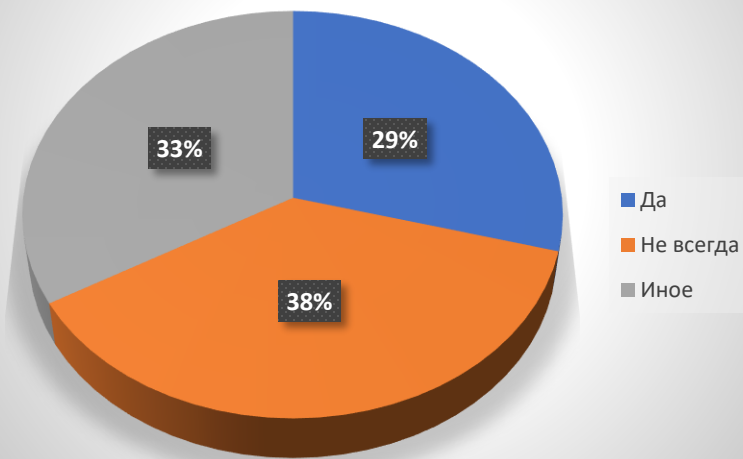
Хватает ли
продолжительности
перемены, чтобы
поесть?(ученики)



Нравится ли питание?

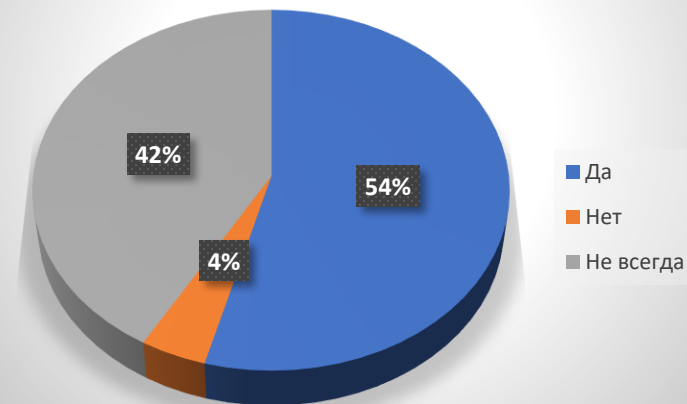
Количество родителей,
принявших участие в опросе – 18 чел.

Нравится ли ребенку
питание (родители)



Количество детей,
принявших участие в опросе - 24 чел.

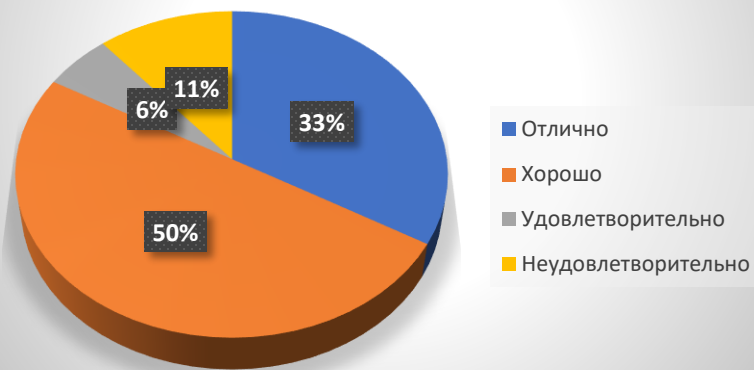
Нравится ли вам питание
в образовательной
организации?



Информированность о системе организации питания и организация здорового питания

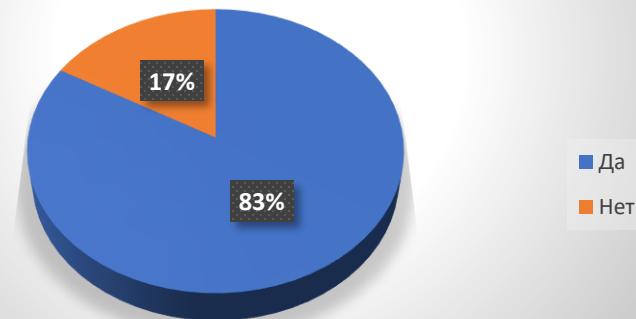
Количество родителей, принявших участие в опросе – 18 чел.

Уровень информированности о системе организации питания (родители)



Количество детей, принявших участие в опросе - 24 чел.

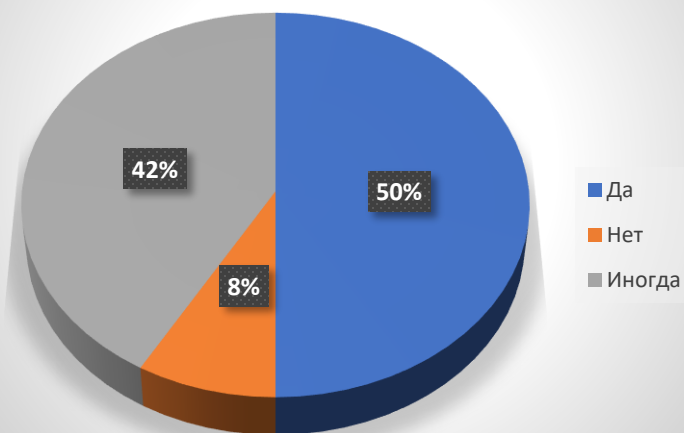
Считаете ли вы питание в образовательной организации здоровым и полноценным? (ученики)



Причины, по которым питание не нравится либо не устраивает (ученики).

Предложения для улучшения организации питания (родители)

Устраивает ли блюда меню? (ученики)



Ученики:

1. Остывшая еда
2. Однообразное питание
3. Готовят не любимую пищу
4. Маленькие порции
5. Невкусно готовят
6. Иное

Родители:

1. Организовать буфет
2. Ввести 2х разовое питание с дополнительной платой
3. Чтобы были и завтрак и обед
4. Добавить выпечку
5. Улучшить качество приготовления



Вывод:

Из ответов анкетирования следует, что большее количество родителей и детей удовлетворены качеством и организацией питания.

В дальнейшем следует рассмотреть:

причины по которым питание не нравится либо не устраивает учеников;

предложения и замечания детей и родителей с целью улучшения качества питания.