

Аналитическая справка  
по итогам анкетирования обучающихся школы,  
родителей (законных представителей) о качестве  
организации питания  
в НРМОБУ «Усть-Юганская СОШ»  
(5-9 классы)

Информацию подготовила

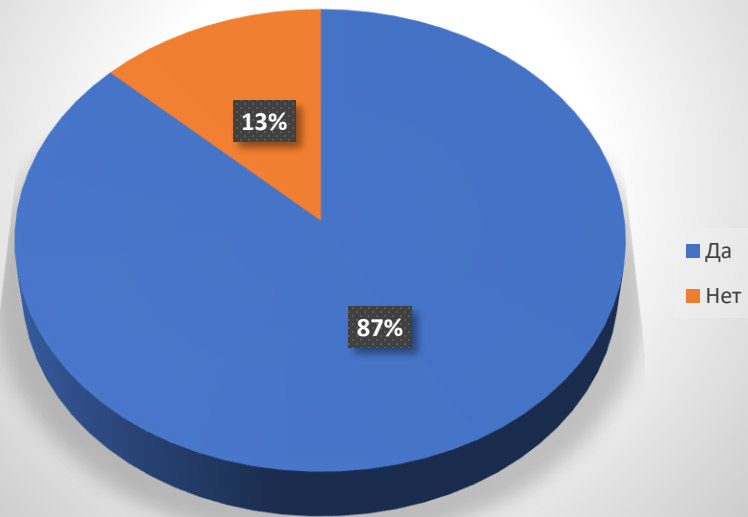
Г.Т. Цветкова

Апрель 2024 г.

# Ответы на вопрос о получении питания

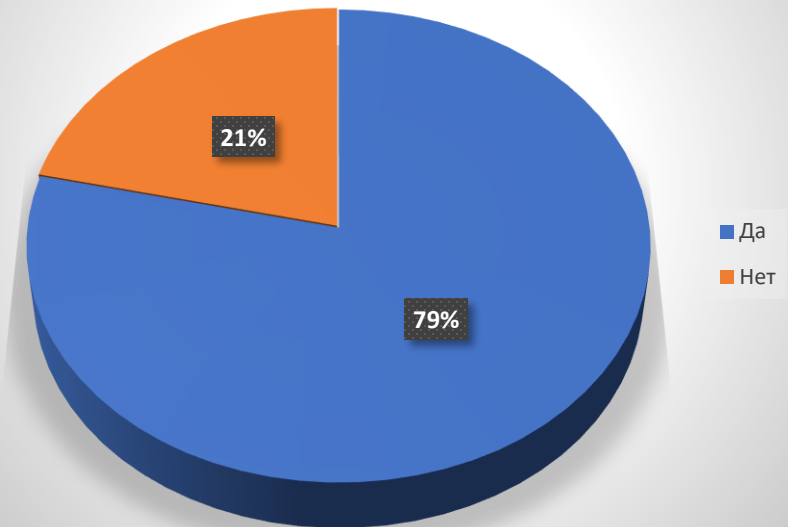
Количество родителей,  
принявших участие в опросе – 22 чел.

Питается ли ваш ребенок в  
школьной столовой?  
(родители)



Количество детей,  
принявших участие в опросе - 28 чел.

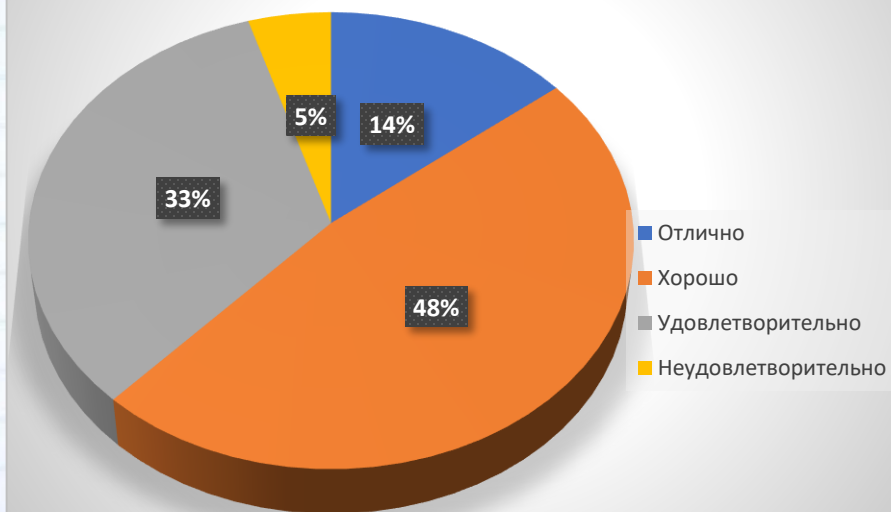
Питаетесь ли вы в столовой?  
(ученики)



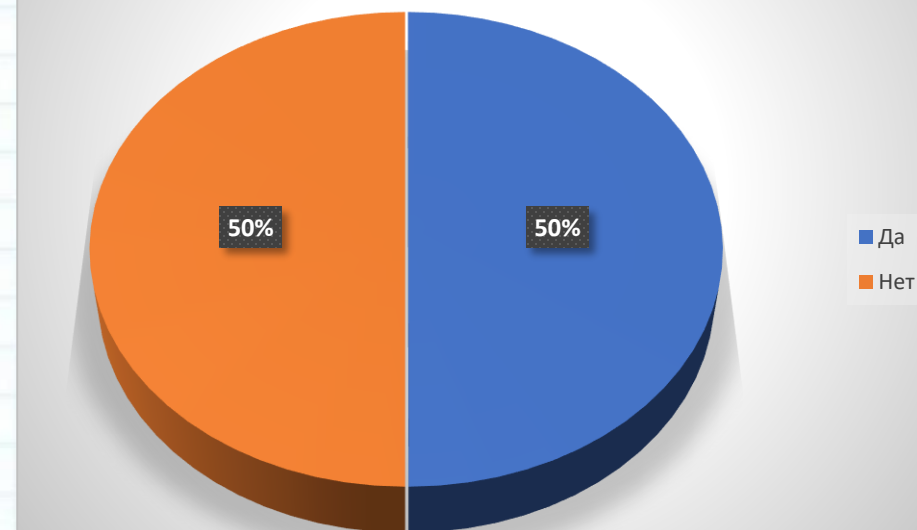
# Удовлетворенность соотношением цены и качества питания. Доплата за питание.

Количество родителей,  
принявших участие в опросе – 22 чел.

### Удовлетворенность соотношением цены и качества питания (родители)



### Доплата за питание (родители)

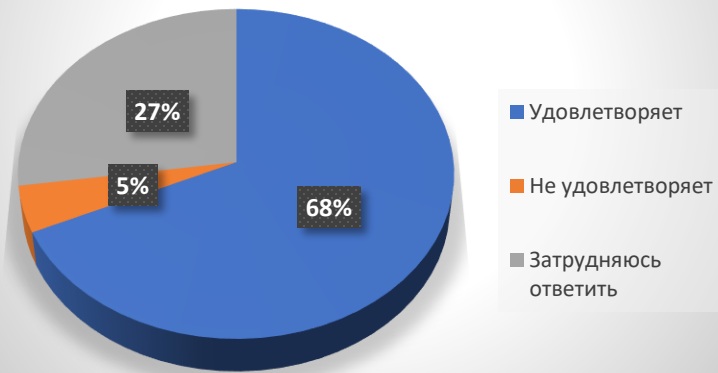


# Удовлетворенность системой организации питания

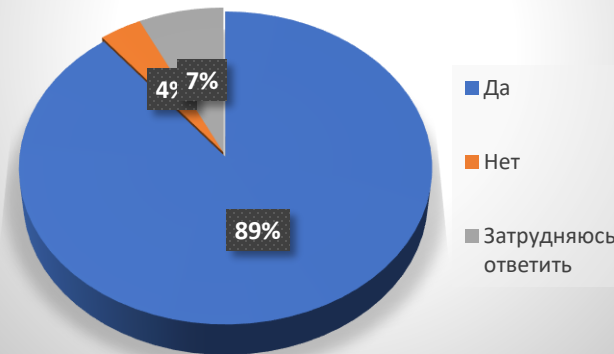
Количество родителей,  
принявших участие в опросе – 22 чел.

Количество детей,  
принявших участие в опросе - 28 чел.

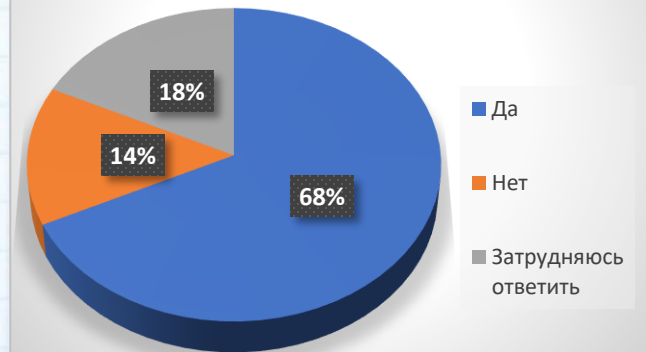
Удовлетворенность  
системой организации  
питания (родители)



Удовлетворенность  
санитарным  
состоянием столовой  
(ученики)



Удовлетворенность  
системой организации  
питания (учащиеся)

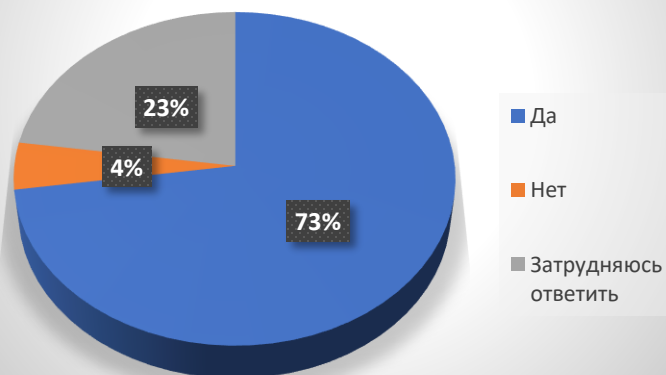


# Режим питания. Время для приема питания

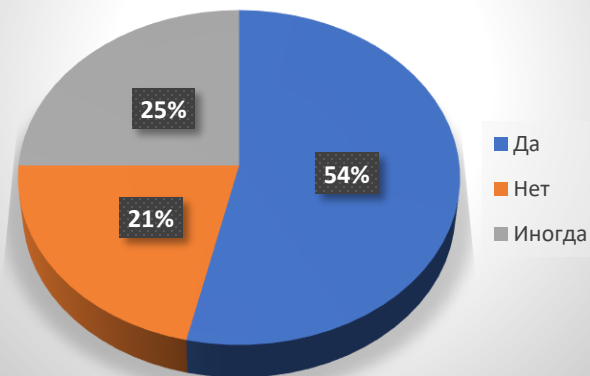
Количество родителей,  
принявших участие в опросе – 22 чел.

Количество детей,  
принявших участие в опросе - 28 чел.

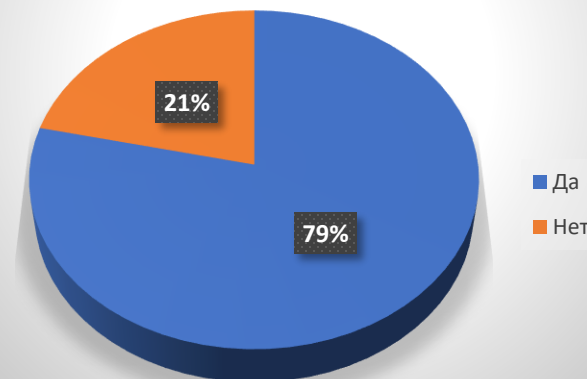
Удовлетворенность  
режимом питания  
(родители)



Наедаетесь ли вы в  
образовательной  
организации?



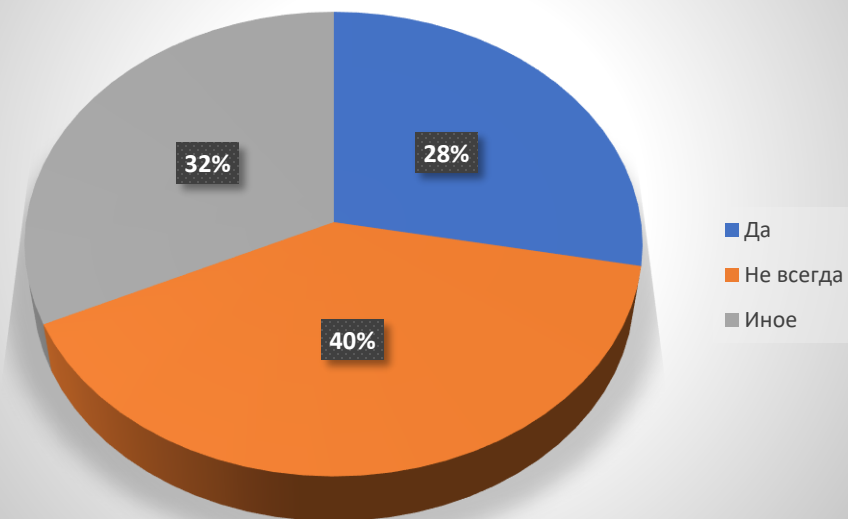
Хватает ли  
продолжительности  
перемены, чтобы  
поесть?(ученики)



# Нравится ли питание?

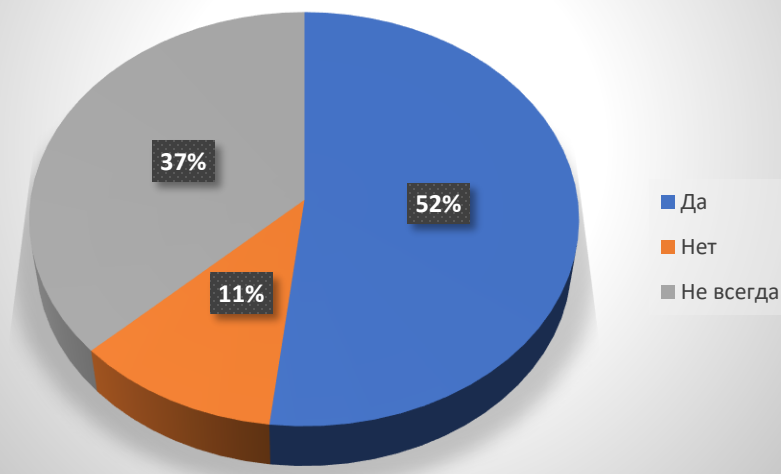
Количество родителей,  
принявших участие в опросе – 22 чел.

Нравится ли ребенку питание  
(родители)



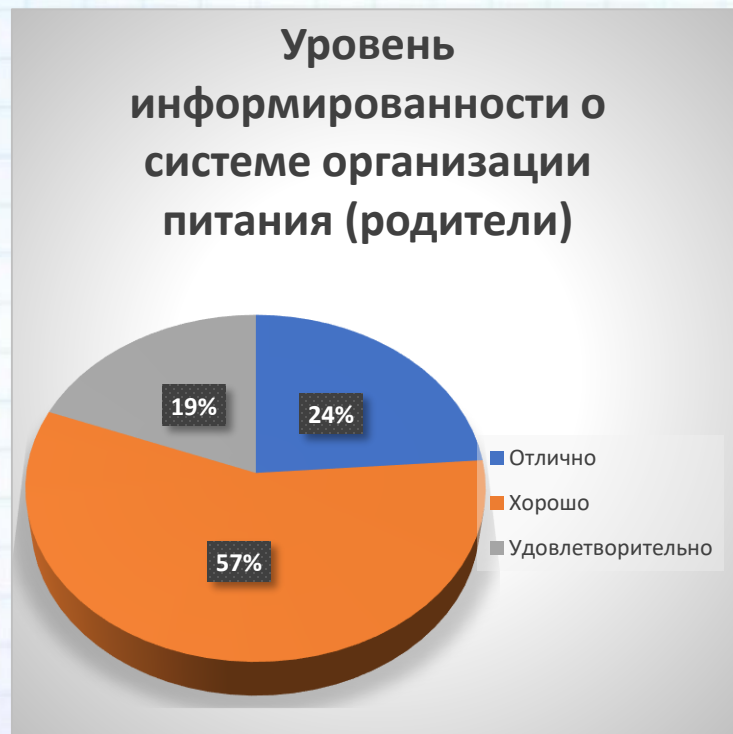
Количество детей,  
принявших участие в опросе - 28 чел.

Нравится ли вам питание в  
образовательной  
организации?



# Информированность о системе организации питания и организация здорового питания

Количество родителей, принявших участие в опросе – 22 чел.

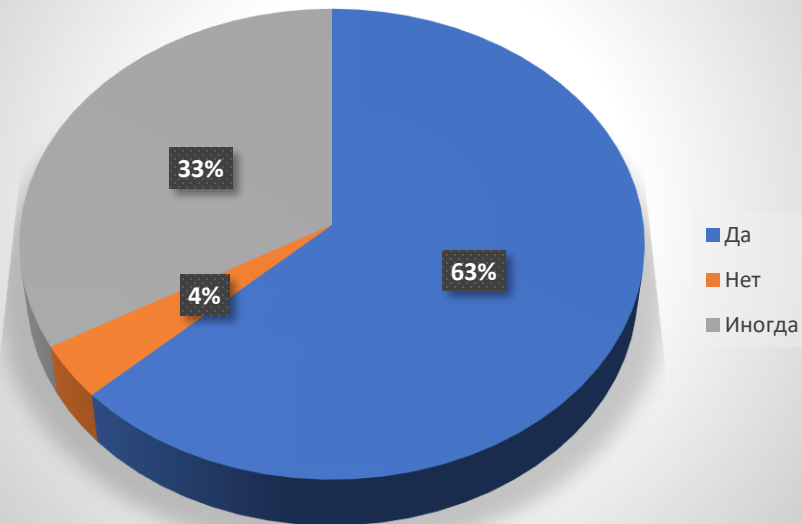


Количество детей, принявших участие в опросе - 28 чел.



# Предложения для улучшения организации питания.

Устраивает ли блюда меню?  
(ученики)



**Ученики:** предложения по изменению меню

1. Больше жидкой пищи
2. Пельмени
3. Булочка с сосиской
4. Запеканка
5. Макароны с сыром и кабачковой икрой
6. Картошка фри,
7. Бургер
8. Шаурма

**Родители:**

1. 2х разовое питание для всех учеников
2. Изменить меню и качество приготовления
3. Добавить выпечку
4. Больше фруктов
5. Меню на выбор
6. Чтобы были и завтрак и обед

**Предложения по улучшению питания**

1. Качественные продукты
2. Улучшение качества блюд
3. Подавать горячую еду, не холодную
4. Больше мяса и пюре
5. Добавить выпечку



## Вывод

Из ответов анкетирования следует, что большее количество родителей и детей удовлетворены качеством и организацией питания.

В дальнейшем следует рассмотреть:

причины по которым питание не нравится либо не устраивает учеников;

предложения и замечания детей и родителей с целью улучшения качества питания.