

Аналитическая справка  
по итогам анкетирования обучающихся школы,  
родителей (законных представителей) о качестве  
организации питания  
в НРМОБУ «Усть-Юганская СОШ»  
(10-11 классы)

Информацию подготовила

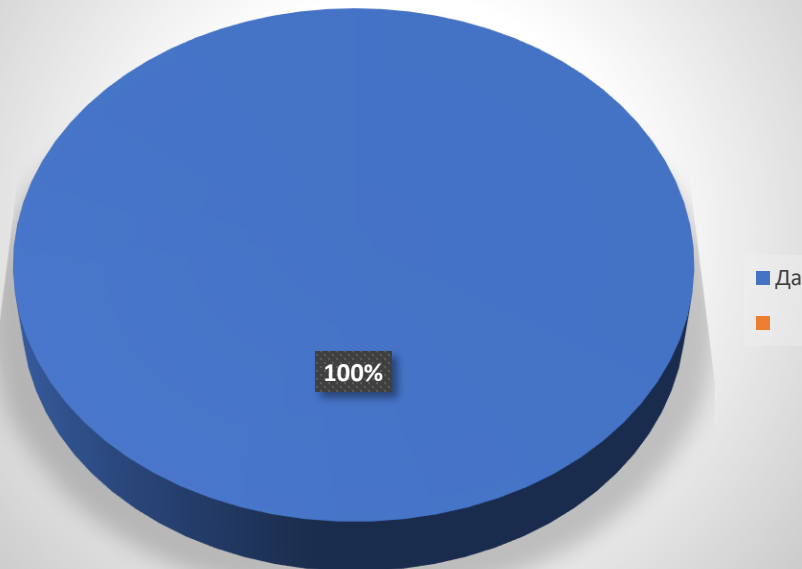
Г.Т. Цветкова

Апрель 2024 г.

# Ответы на вопрос о получении питания

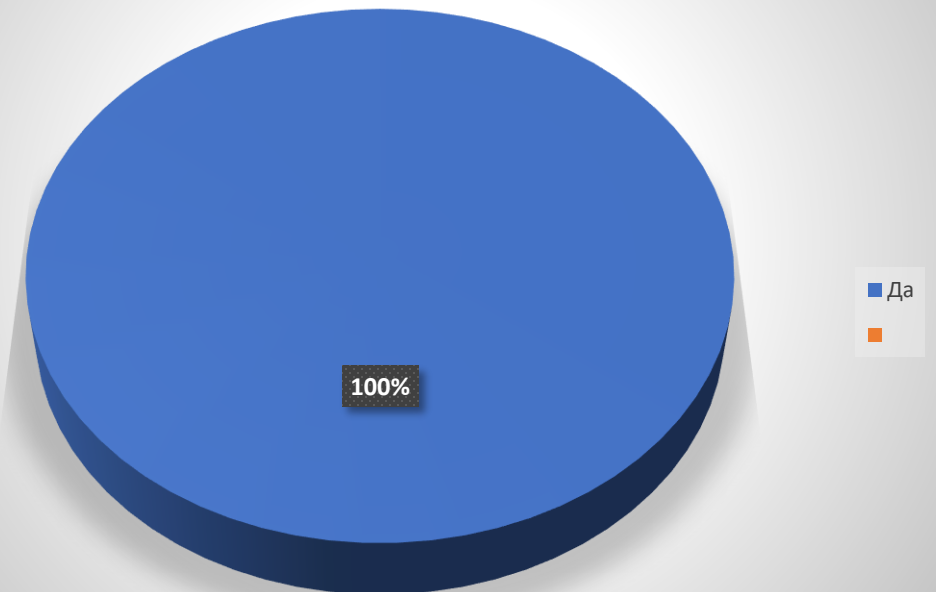
Количество родителей,  
принявших участие в опросе – 9 чел.

Питается ли ваш ребенок в  
школьной столовой? (родители)



Количество детей,  
принявших участие в опросе - 12 чел.

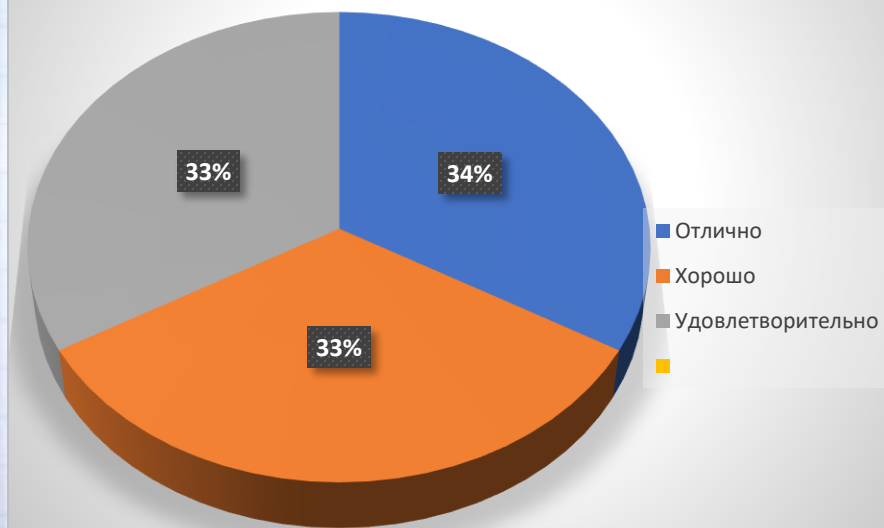
Питаетесь ли вы в столовой?  
(ученики)



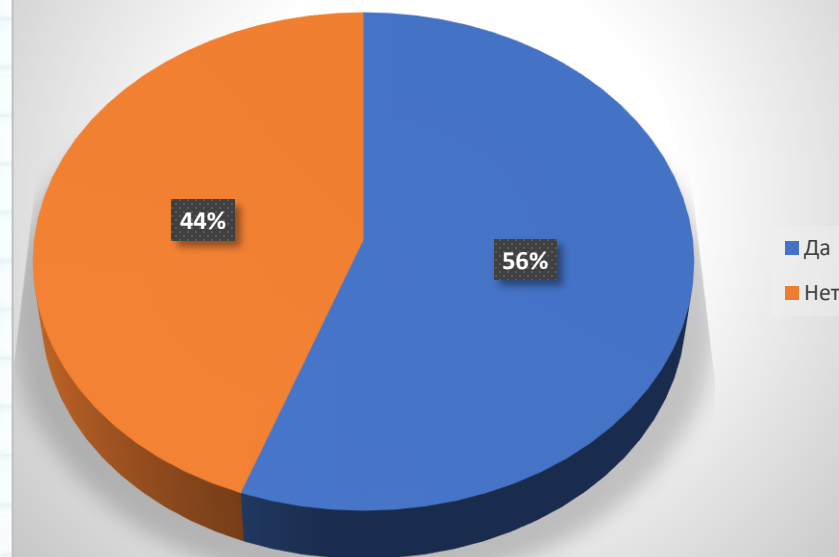
# Удовлетворенность соотношением цены и качества питания. Доплата за питание.

Количество родителей,  
принявших участие в опросе – 9 чел.

Удовлетворенность  
соотношением цены и качества  
питания (родители)



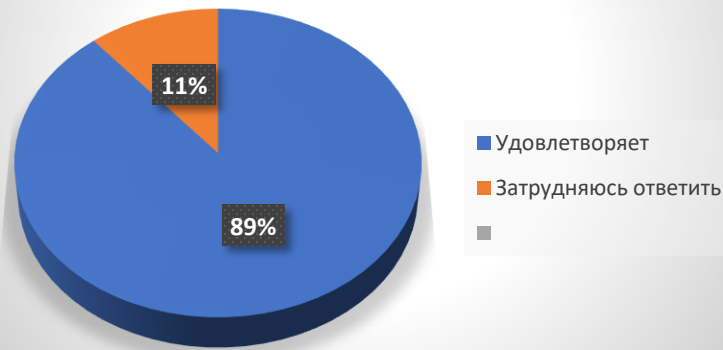
Доплата за питание  
(родители)



# Удовлетворенность системой организации питания

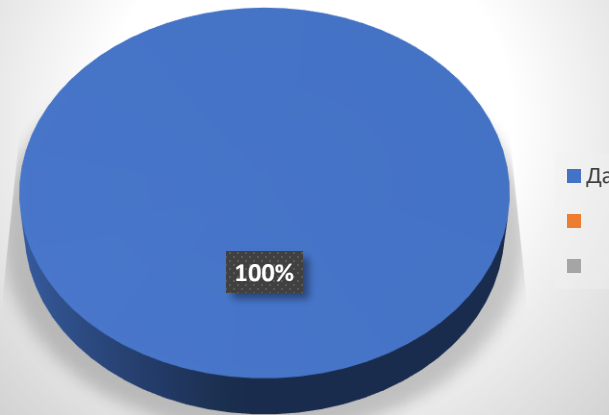
Количество родителей,  
принявших участие в опросе – 9 чел.

Удовлетворенность  
системой организации  
питания (родители)

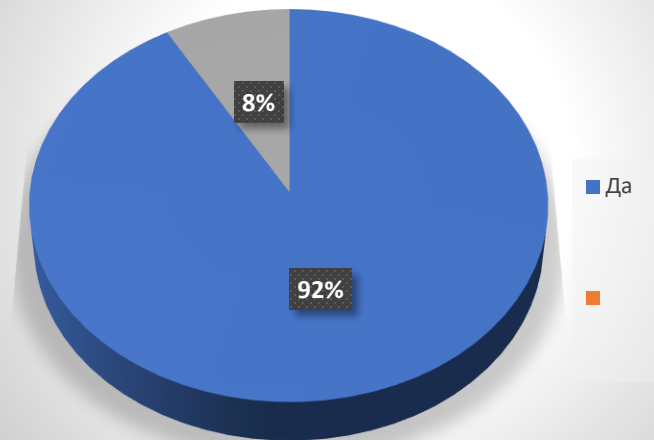


Количество детей,  
принявших участие в опросе - 12 чел.

Удовлетворенность  
санитарным состоянием  
столовой (ученики)



Удовлетворенность  
системой организации  
питания (учащиеся)

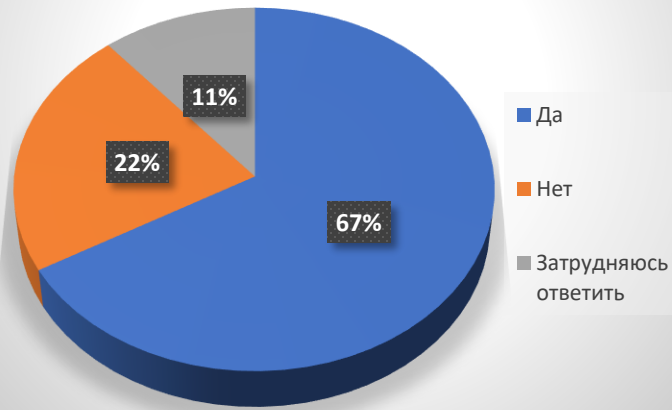


# Режим питания. Время для приема питания

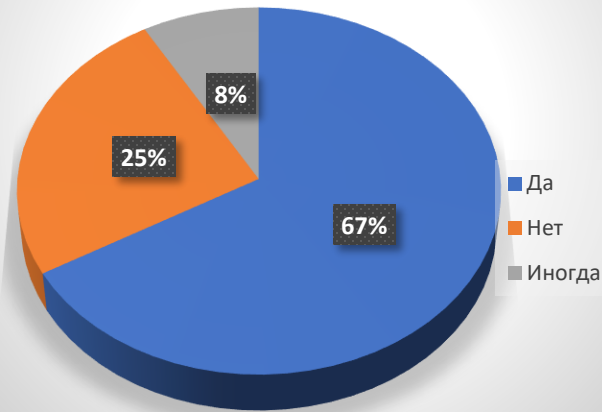
Количество родителей,  
принявших участие в опросе – 9 чел.

Количество детей,  
Принявших участие в опросе -12 чел.

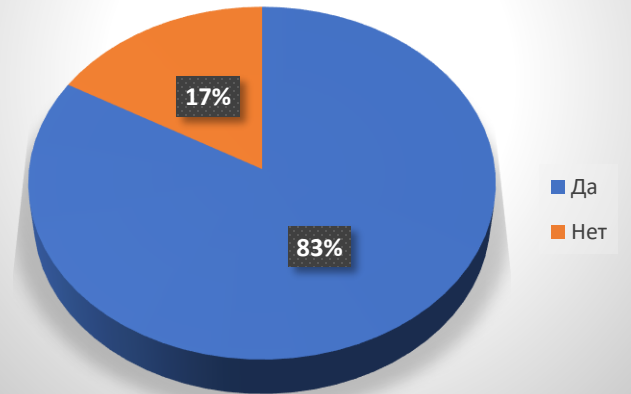
Удовлетворенность  
режимом питания  
(родители)



Наедаетесь ли вы в  
образовательной  
организации?



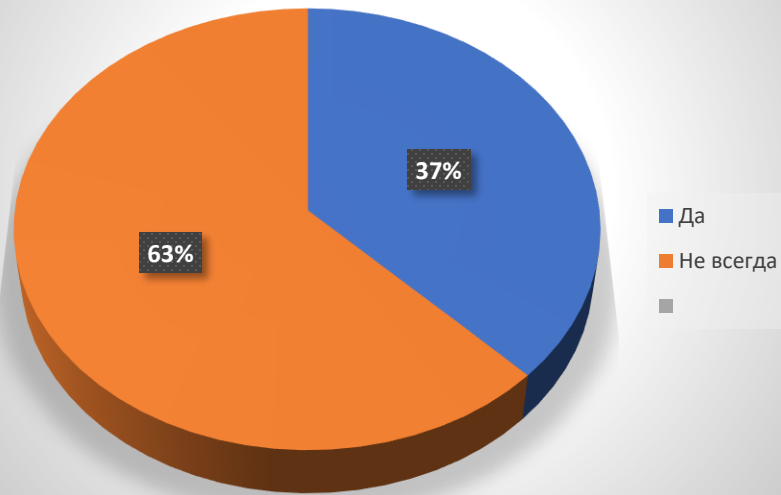
Хватает ли  
продолжительности  
перемены, чтобы  
поесть?(ученики)



# Нравится ли питание?

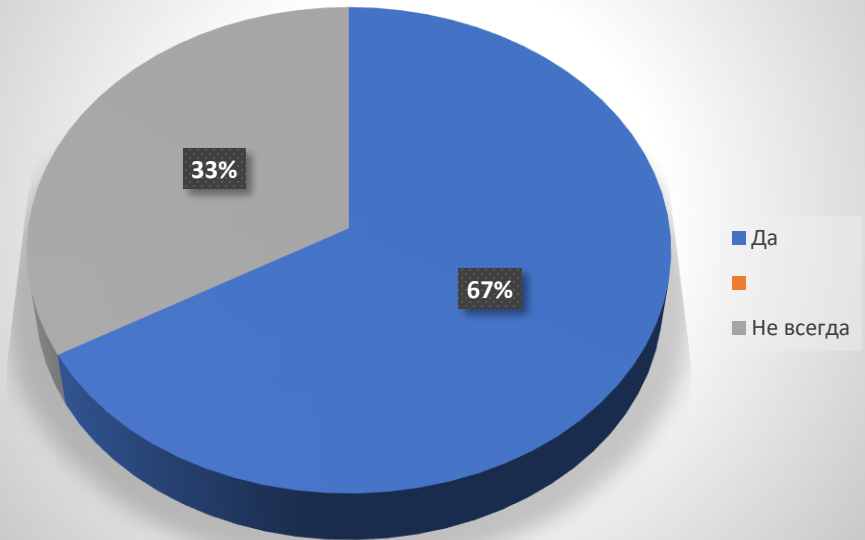
Количество родителей,  
принявших участие в опросе – 9 чел.

Нравится ли ребенку питание  
(родители)



Количество детей,  
принявших участие в опросе - 12 чел.

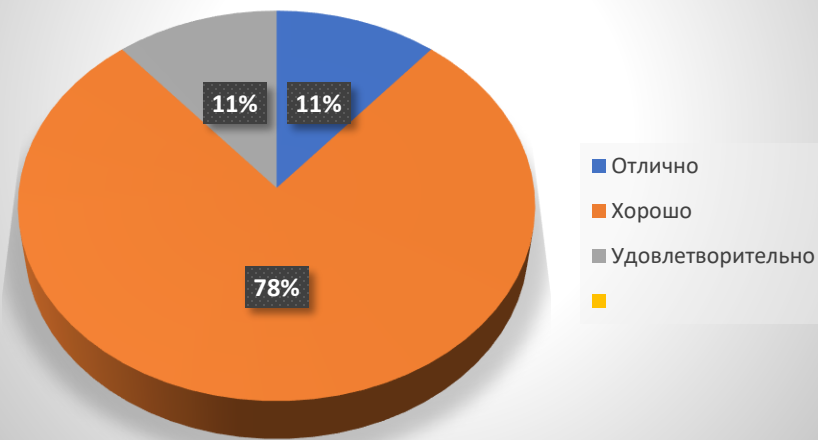
Нравится ли вам питание в  
образовательной организации?



# Информированность о системе организации питания и организация здорового питания

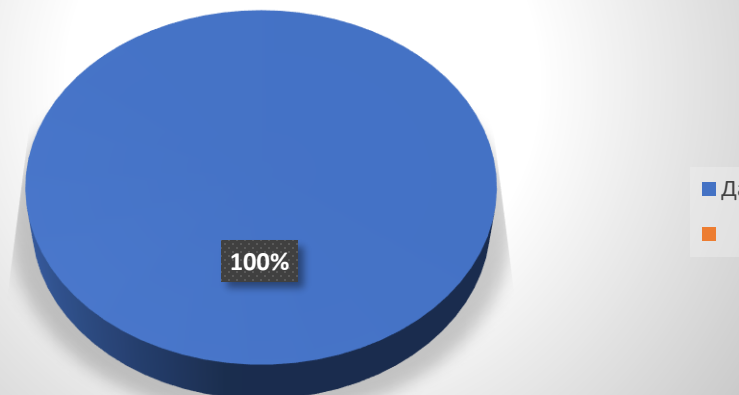
Количество родителей, принявших участие в опросе – 9 чел.

Уровень информированности о системе организации питания (родители)



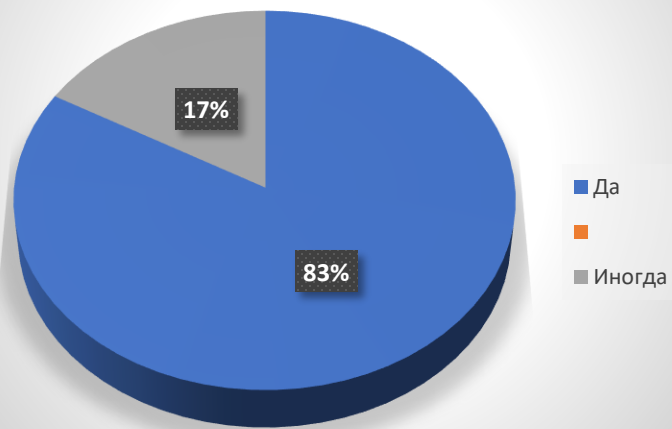
Количество детей, принявших участие в опросе - 12 чел.

Считаете ли вы питание в образовательной организации здоровым и полноценным? (ученики)



# Предложения для улучшения организации питания.

Устраивают ли блюда меню? (ученики)



**Ученики:** предложения по изменению меню

1. Пельмени
2. Пудинг
3. Актимель
4. Разнообразить блюда
5. Увеличение порций,
6. Чизбургеры

**Родители:**

1. 2х разовое питание для всех учеников

**Предложения по улучшению питания**

1. 2х разовое питание для нельготников, как и для льготников
2. Больше здоровой пищи



## Вывод

Из ответов анкетирования следует, что большее количество родителей и детей удовлетворены качеством и организацией питания.

В дальнейшем следует рассмотреть:

причины по которым питание не нравится либо не устраивает учеников;

предложения и замечания детей и родителей с целью улучшения качества питания.